

LINDHS MODELL 955

Mörkläggnings



Ett mörkläggningsystem bestående av kassett med sidoprofiler i aluminium. Systemets front är öppningsbar för att ställa in motorns gränslägen eller justera dukarnas höjd vid serie.

Systemet bygger vi av våra 38 mm och 56 mm rör med sidodrag alternativt motoriserat 47 mm rör. Drift med kedjemekanism eller motor, vilket ger en max. bredd på 3000 mm i ett stycke. Modell 955 ger inte möjligheten att seriekopplas utan vi rekommenderar vår modell 945 för seriekoppling.



Motor och utgående kabel

FAKTA

Kassett B x H:	95 x 95 mm
Sidoprofil B x H:	70 x 30 mm
Färg:	Vit, RAL 9016

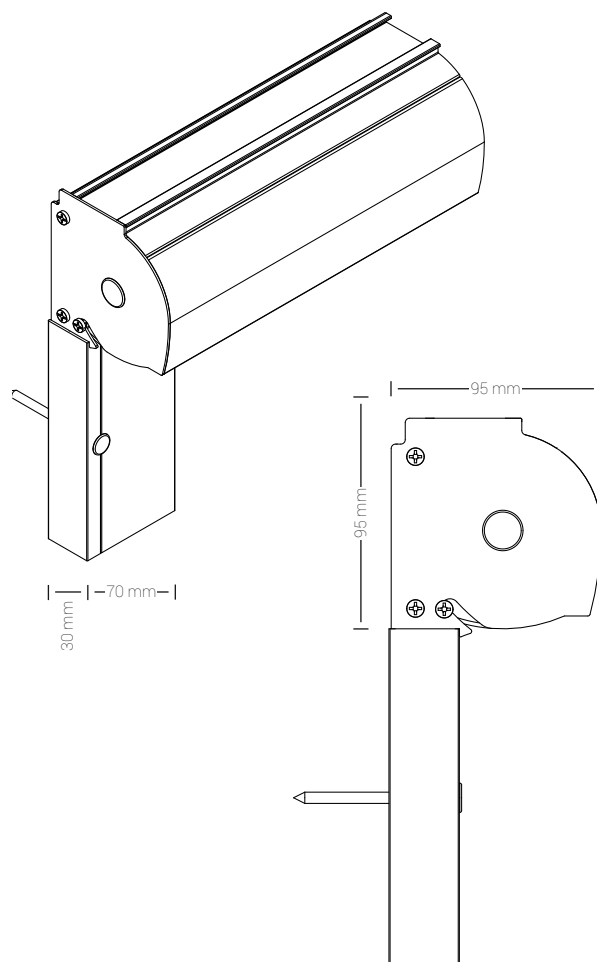
FÖRBORNING SIDOPROFILER

Diameter ytterhål:	12 mm
Diameter inre hål:	5 mm
Avstånd hål:	10 cm från kant, därefter anpassat cc 400–500 mm.
Utförande:	Borras för väggmontering.

Systemets totalhöjd: Ovankant kassettsens fäste till underkant sidoprofilens täcklock.

Sidoprofilernas längd: Täckande höjd för väv och underlist.

Max. bredd:	3000 mm/gardin
Rör:	38, 47 alt. 56 mm aluminium.
Fäste:	Tak eller vägg, anges vid beställning
Drift:	Motor eller kulkedja
Vävmått:	1000 mm
Totalmått:	1065 mm
Sida motor:	40 mm
Sida ändtapp:	25 mm
Underlist standard:	Platt utvändig list 40x10 mm, färg vit.



INFÄSTNING

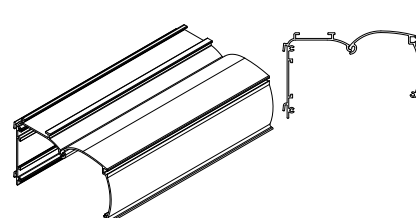
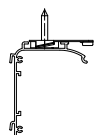
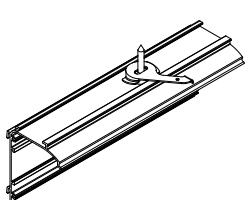
Infästning görs i tak eller på vägg.

INKL TAKFÄSTE, EXEMPEL

Totalhöjd	1700 mm
Kassett m. väggfäste bygger	107 mm
Lock nertill sidoprofil bygger	2 mm
Kapmått sidoprofil	1594 mm

INKL VÄGGFÄSTE, EXEMPEL

Totalhöjd	1700 mm
Kassett m. väggfäste bygger	96 mm
Lock nertill sidoprofil bygger	2 mm
Kapmått sidoprofil	1605 mm



Takfäste i form av vridfäste

Lyft upp kassetten så att takfästet hamnar i kassettsens spår på ovansidan och vrid därefter armen på fästet så att det låses i spåret och armen möter kassettsens material..

Väggfäste

(Väggfästet sticker upp 12 mm ovan kassett.) Utformat för att kunna sätta det i direkt anslutning till taket men ha utrymme för att haka på kassetten i beslagen. Genom att i efterhand dra den övre skruven fullt ut låses beslagen och kassetten kan därmed inte hakas av.

Öppningsbar kassett

Genom att trycka fronten uppåt och utåt enligt gavelns spår kan kassetten öppnas och fronten lyftas bort för att ställa in motorns gränslägen eller justera vävornas höjd vid serie.