

ELDRAG

Lindhs System 8000 35/60



SYSTEM 8000

System 8000 är ett elektriskt system som kan kombineras med era motorstyrkor. Komplet skena med motor, inkl. strömförsörjning och RTS-modul exkl. fjärrkontroll/tryckknapp.

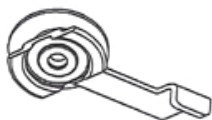
12 glid/meter skena, standardglid alternativt glid på lina.
Takfäste ingår som standard.

System 8000-35 är lämplig för lätta och medeltunga gardiner.
Max 35 kg på 10 m rak skena.

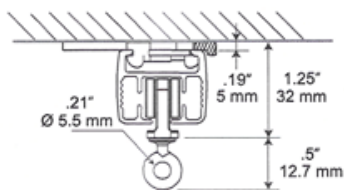
System 8000-60 är lämplig för tunga gardiner. Max 60 kg på 10 m rak skena. Eldrag kräver en auktoriserad elinstallatör.
För bästa funktion rekommenderar vi ridåband 9881 till sömndad och montage av gardin.

Pris på förfrågan.

Vridbart takfäste (standard)



Skena monterad med takfäste



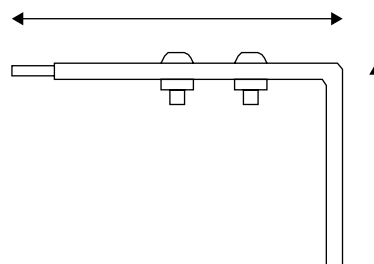
FAKTA

Mått skena:	BxH 30,5 x 25 mm
Material:	Aluminium
Färg:	Vit
Bockas:	Ja, radie 300 mm
Montering:	Tak eller vägg

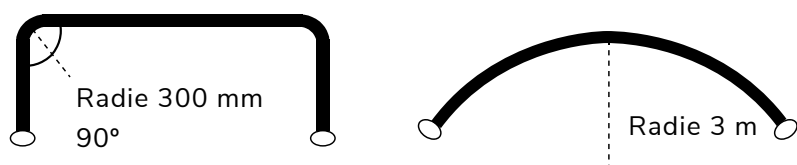
Kraftig ställbar vinkel (se sid 57)

Art.nr 60040 10-15 cm, vit. (rygg 55 mm)

Art.nr 60042 20-30 cm, vit (rygg 80 mm)



BOCKAD SKENA 8000





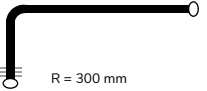

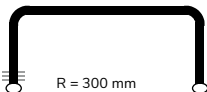

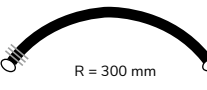
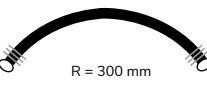
Minsta bockningsradie, se bilder ovan

Maxvikt per gild: 1,5 kg

DRAGKAPACITET SYSTEM 8000-35 och 8000-60 (kg)

I tabellen nedan anges den maximala vikten på gardinen i kg, för respektive system.

Skenans längd och form samt gardinens tyngd styr valet av motor.

		8000-35			8000-60		
Typ av skena		3 m	6 m	10 m	6 m	10 m	12 m
Rak skena	A 	35	35	35	60	60	55
	B 	35	35	35	60	60	55
Bockad skena	C 	35	25	20	45	45	35
	D 	35	25	20	45	45	35
	E 	15	10	/	35	25	/
	F 	15	10	/	35	25	/
Svängd skena	G 	35	15	/	35	25	/
	H 	30	10	/	30	20	/