






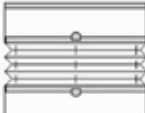
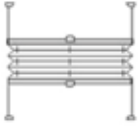






LINDHS PLISSÉGARDINER

Modellöversikt

MODELL	BESKRIVNING	BETJÄNING	BREDD		MAX	MAX
			MIN. CM	MAX. CM	HÖJD CM	YTA M ²
674	 Frihängande plissé. För lodräta fönster.	Snördrag	20	220	240	5
677	 Lodrät styrd plissé med genomgående lina i båda sidor. För lodräta fönster, vippfönster och dörrar.	Snördrag	20	220	240	5
686	 Frihängande plissé med dubbla drag så att produkten kan sänkas ned ifrån toppen eller dras upp ifrån botten. För lodräta fönster.	Snördrag	20	220	240	5
680	 Frihängande plissé med två olika vävar. För lodräta fönster.	Snördrag	20	220	240	5
659	 Uppspänd plissé med steglöst snörstopp. För lodräta fönster, vippfönster och dörrar.	Handtag	20	220	240	3,5
662	 Uppspänd plissé med steglöst snörstopp. Lina i topp och botten. För lodräta fönster.	Handtag	20	150	240	3,5
665	 Uppspänd plissé med två olika vävar. För lodräta fönster, vippfönster och dörrar.	Handtag	20	220	240	3,5
668	 Uppspänd plissé. Kan sänkas ned ifrån toppen eller dras upp ifrån botten. För lodräta fönster, vippfönster och dörrar.	Handtag	20	220	240	3,5

MODELL	BESKRIVNING	BETJÄNING	BREDD		MAX	MAX
			MIN. CM	MAX. CM	HÖJD CM	YTA M ²
671	 Uppspänd plissé. Kan sänkas ned ifrån toppen eller dras upp ifrån botten.	Handtag	20	150	240	3,5
656	 Uppspänd plissé med wire. För lutande eller vågräta fönster. Kan monteras omvänd.	Handtag	20	140	340	5
683	 Frihängande plissé för trekant-fönster. Betjäning på högsta punkten. För lodräta fönster. c-mått max. 230 cm b-mått min 40 cm a-mått min 10 cm V-mått max 45° OBS: Om mått a är större än b så är vinkeln över 45°	Snördrag	40	220	200	5
650	 Uppspänd plissé med snöre och wire. För lodräta, skrå- och vågräta fönster. Skillnaden mellan övre och undre mått får vara max 60 cm. Kan monteras omvänd.	Handtag	20	140	240	2,5
653	 Uppspänd plissé med snöre och wire. För lodräta, skrå- och vågräta fönster. Skillnaden mellan övre och undre mått får vara max 120 cm. Kan monteras omvänd.	Handtag	30	180	240	3



Eventuella avvikelser eller undantag kan förekomma beroende på väven eller andra förutsättningar. Kolla med oss på Lindhs om du har frågor.