
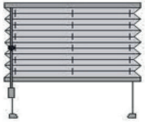

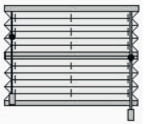

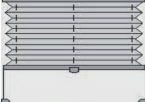

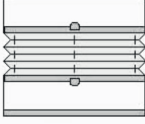
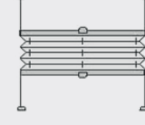



## LINDHS PLISSÉGARDINER

max.höjd beroende på typ av väv

## Modellöversikt

	BESKRIVNING	BETJÄNING	Bredd		Max	Max
			Min. cm	Max. cm	Höjd cm	YTA M <sup>2</sup>
674	 Frihängande plissé. För lodräta fönster.	Lindrag	20	220	240	5
677	 Lodrät styrd plissé med genomgående lina i båda sidor. För lodräta fönster, vippfönster och dörrar.	Lindrag	20	220	240	5
686	 Frihängande plissé med dubbla drag så att produkten kan sänkas ned ifrån toppen eller dras upp ifrån botten. För lodräta fönster.	Lindrag	20	220	240	5
680	 Frihängande plissé med två olika vävar. För lodräta fönster.	Lindrag	20	140	240	3
659	 Uppspänd plissé med steglöst snörstopp. För lodräta fönster, vippfönster och dörrar.	Handtag	20	120	240	3
662	 Uppspänd plissé med steglöst snörstopp. Lina i topp och botten. För lodräta fönster.	Handtag	20	140	240	3
665	 Uppspänd plissé med två olika vävar. För lodräta fönster, vippfönster och dörrar.	Handtag	20	140	240	3
668	 Uppspänd plissé. Kan sänkas ned ifrån toppen eller dras upp ifrån botten. För lodräta fönster, vippfönster och dörrar.	Handtag	20	120	240	3
671	 Uppspänd plissé. Kan sänkas ned ifrån toppen eller dras upp ifrån botten.	Handtag	20	140	240	3
656	 Uppspänd plissé med wire.	Handtag	20	140	240	3